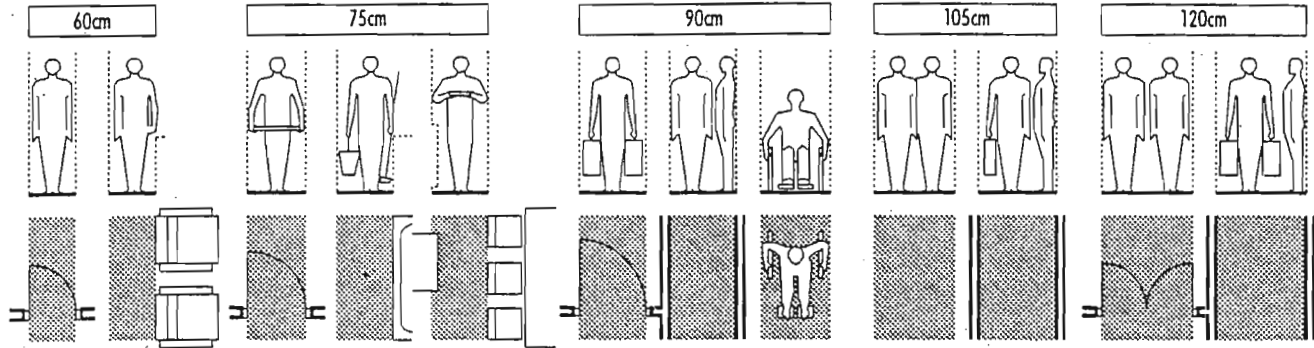


# LAKÁSTEVEKENYSÉGEK HELYSZÜKSÉGLETE

SEGÉDLET

## KÖZLEKEDÉS A LAKÁSBAN (KÖZLEKEDŐ SÁVOK)



Egy személy áthaladására. Legkisebb közlekedő sáv olacsony, mobil bútorok mellett. Csak ájjárásra szolgáló ajtó legkisebb belmérete (pl. fürdőn, WC-n, kamrán).

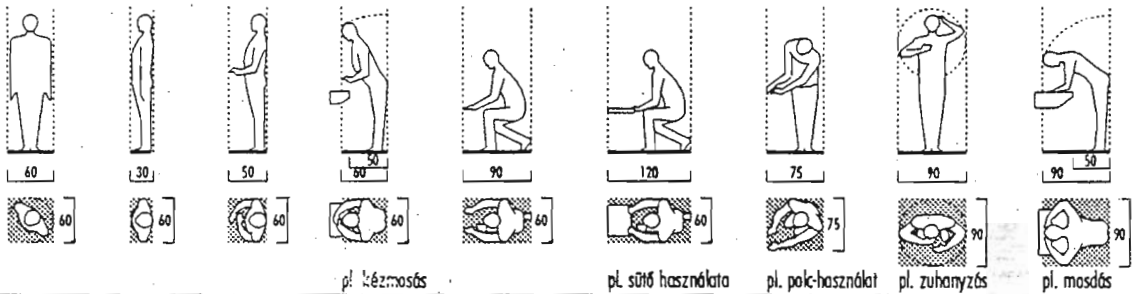
Egy személynek különféle eszközök, könnyebb bútorok szállítására.. Legkisebb közlekedő sáv olacsony, nehéz vagy beépített bútorok, berendezések mellett. Tálaláshoz szükséges közlekedő sáv. Hálószoba ajtó legkisebb belmérete.

Két személy igen szűkös áthaladására. Frekvenciát közlekedő bútorok között. Legkisebb közlekedő magas bútorok vagy falak között (pl. gardrób). Terjedelmes tárgyak, bútorok szállítása. Legszőkebb közlekedő kerekasszékkal. Bejáratról a nappalig a legkisebb ajtó.

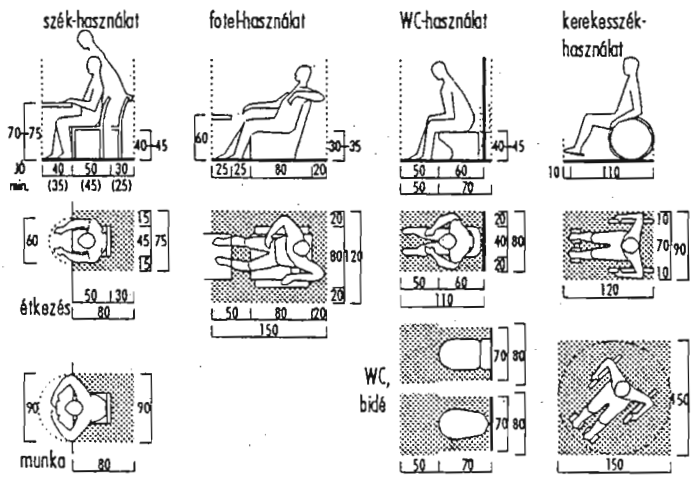
Két személy – szűkös – áthaladására. Előszoba legkisebb szabad belmérete (a bútorokon kívül).

Két személy kényelmes áthaladására. Előszoba kényelmes szabad belmérete. Rögzíthető szárnyú, két-szárnyú ajtó legkisebb belmérete.

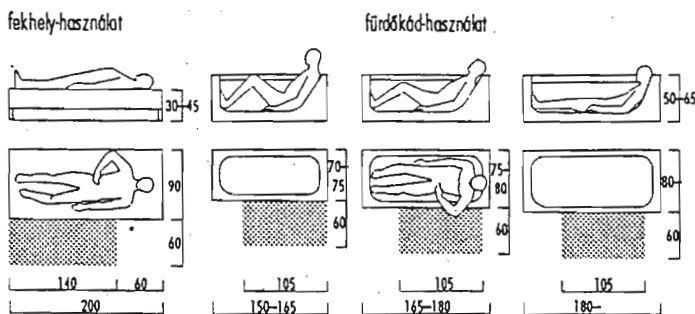
## ÁLLÓ ÉS GUGGOLÓ HELYZETBEN VÉGZETT TEVEKENYSÉGEK



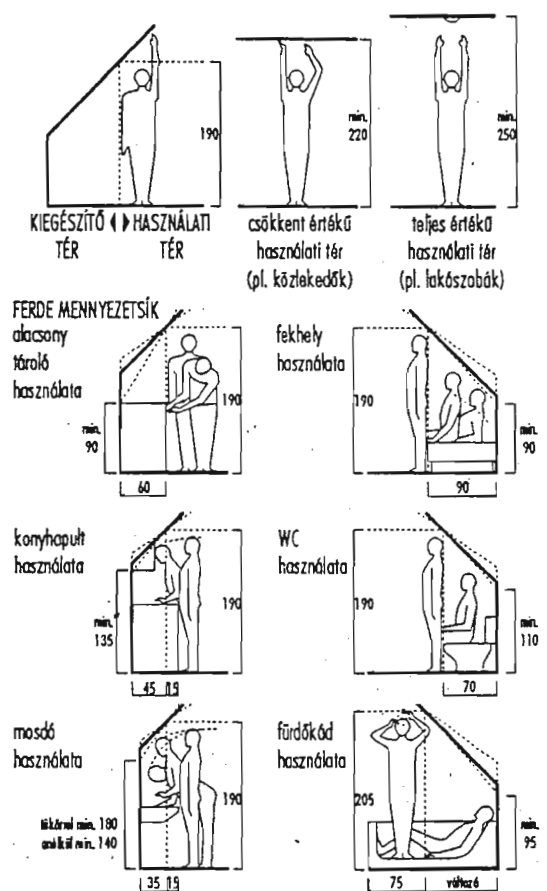
## ÜLŐ HELYZETBEN VÉGZETT TEVEKENYSÉGEK



## FEKVŐ HELYZETBEN VÉGZETT TEVEKENYSÉGEK



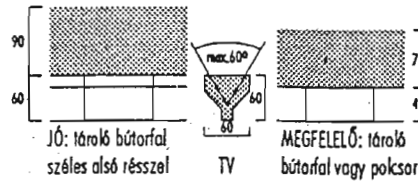
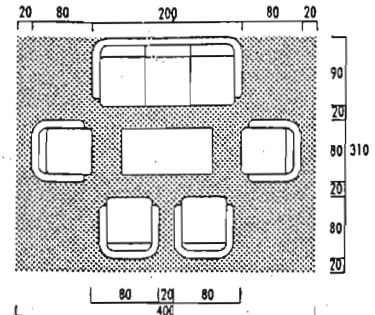
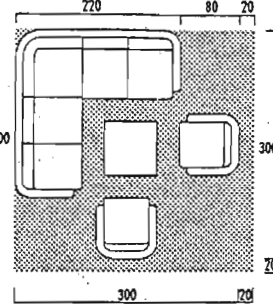
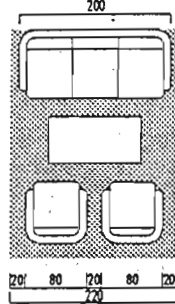
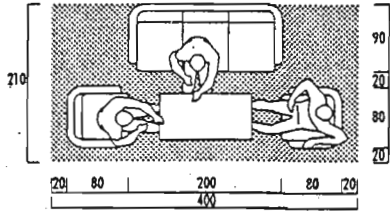
## LAKÁSTEREK BELMAGASSÁGA



## KÖZÖS IDŐTÖLTÉS: társalgás, TV-nézés, vendégfogadás, zenehallgatás, stb.

BÚTORIGÉNY: heverő, fotelek, asztalok, lároló és lerakó felületek (könyveknek, dísz tárgyaknak), TV, rádió

### TÁRSALGÓ-BÚTORCSOPORT PÉLDÁK



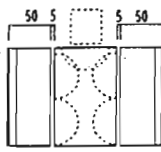
5 SZEMÉLYRE

6 SZEMÉLYRE

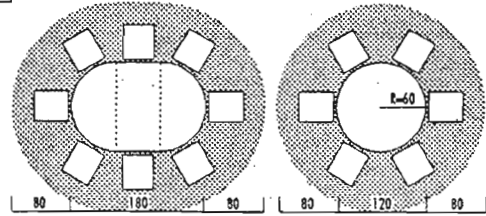
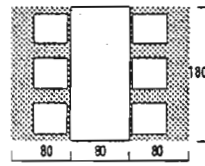
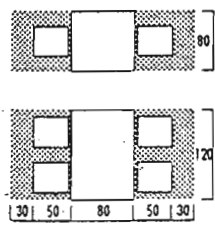
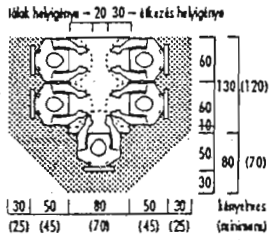
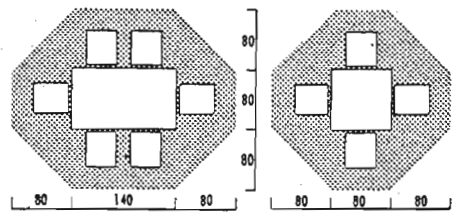
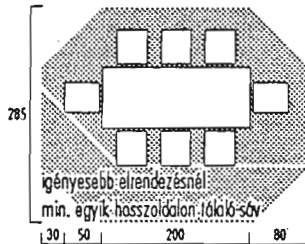
7 SZEMÉLYRE

## KÖZÖS ÉTKEZÉS

BÚTORIGÉNY: étkező-asztal, székek (zsámoly vagy pod)

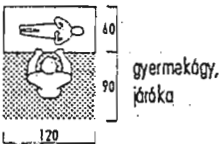


beépített étkező, poddál

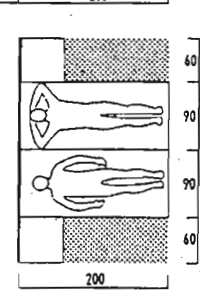
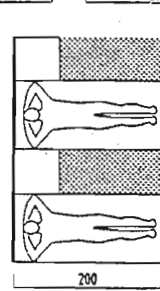
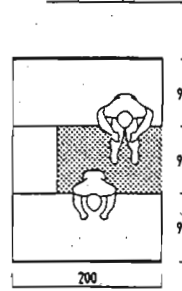
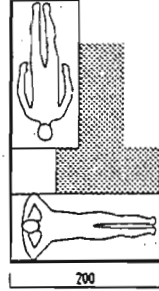
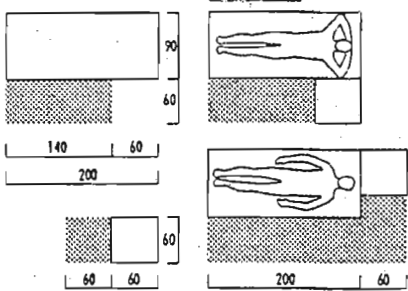
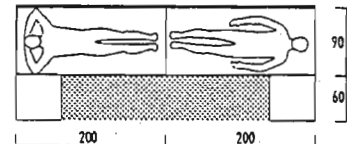
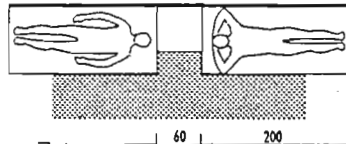


## PIHENÉS, ALVÁS

BÚTORIGÉNY: ágy, lerakó felület




PÉLDÁK KÉTÁGYAS ELRENDEZÉSRE



## CSALÁDTAGOK EGYÉNI TEVÉKENYSÉGEI

MINIMÁLIS KÖVETELMÉNY

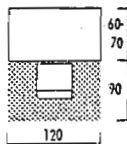
IGÉNYESEBB TELJESÍTMÉNY



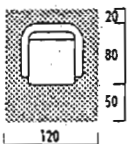
Többcélú bútorzóna, amely lehet:



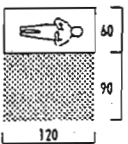
lároló bútor v. polc



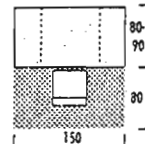
munkahely (szellemi v. manuális)



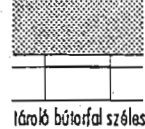
pihenő fotel! (pl. nagyszülő szobájában)



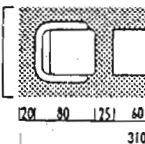
gyermek-járóka átmeneti helye (szűk hálóban)



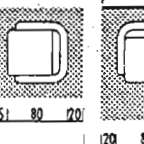
tágasabb munkahely



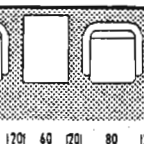
lároló bútorfal széles alsó résszel



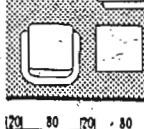
saját TV max. 60°



kétszemélyes társalgó (két fős hálóban, felhívít együttélés szobájában)



kétszemélyes társalgó (két fős hálóban, felhívít együttélés szobájában)

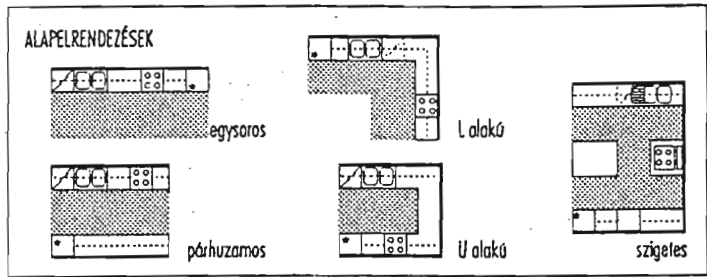
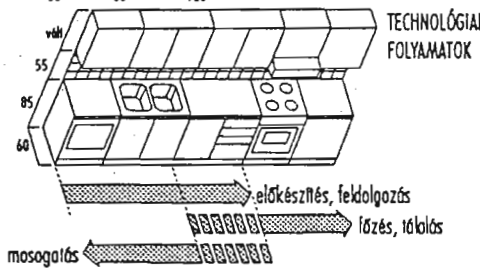
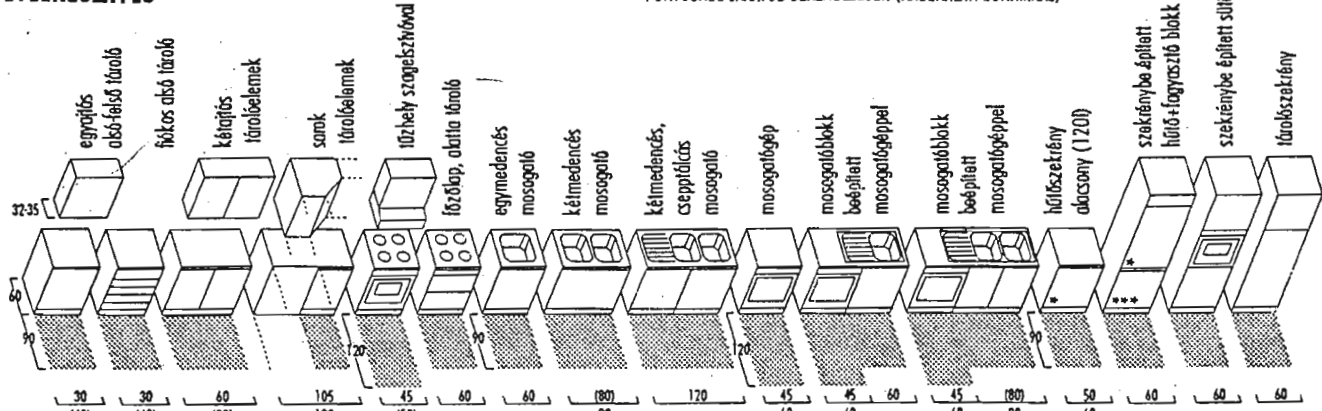


lároló bútorfal széles alsó résszel

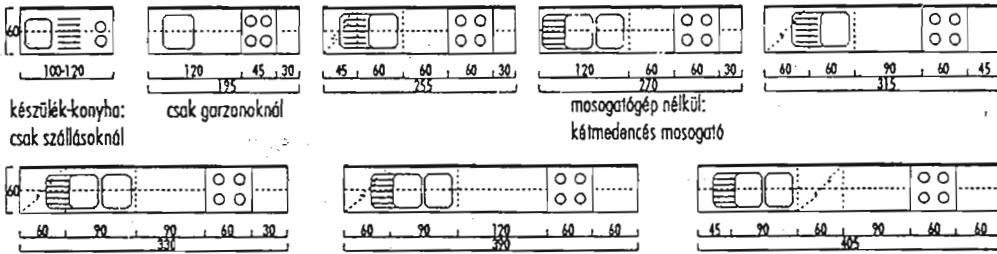
Az egyéni tevékenységek helye általában a hálószoba. Kétfős hálóban a minimális követelmények személyenként érvényesek, kivétel a szülői háló, ahol elegendő az egyik használatra vonatkozó követelmény teljesítése.

# ÉTELKÉSZÍTÉS

## FONTOSABB JÁRATOS BERENDEZÉSEK (HASZNÁLATI ZÓNÁIKKAL)



### PÉLDÁK FELSZERELTSÉG FOX (HELYIGÉNY) SZERINT



FIGYELEM! A példákban a hűtőszekrény (hűtőblokk) nem szerepel, bár kötelező tartozék. Elhelyezése szabadabb, de alacsony (120cm-es) hűtő legfeljebb garzonlakáshoz elegendő. A hűtőblokk magas elem, ezért ablak alá nem helyezhető!

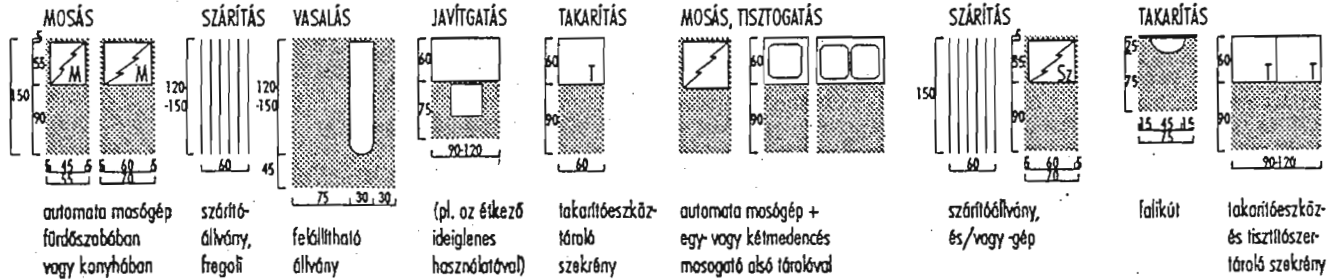
### VIGYÁZAT!



## HÁZTARTÁSI MUNKÁK

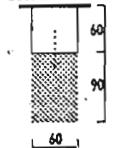
### MINIMÁLIS KÖVETELMÉNY

### IGÉNYESEBB TELJESÍTMÉNY: KÜLÖN HÁZTARTÁSI HELYSÉG



## TÁROLÁS


### ÉLELEMSEKRENY



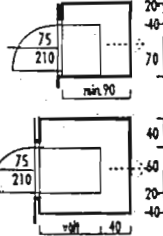
közvetlen szellőzés csak szárazárak, konzervek számára

### ÉLELMISZER

### KAMRASZEKRENY



### KAMRA

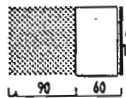


### RUHANEMŰ

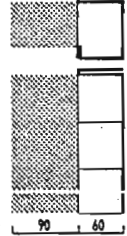
### ELŐSZOBAFAL



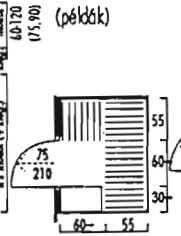
### MOBIL SEKRENY



### BÉEPÍTETT SEKRENY



### JÁRHATÓ SEKRENY (példák)



### ÁLTALÁNOS

különböző tárgyak (lehet lakáson kívül pl. pincében)

