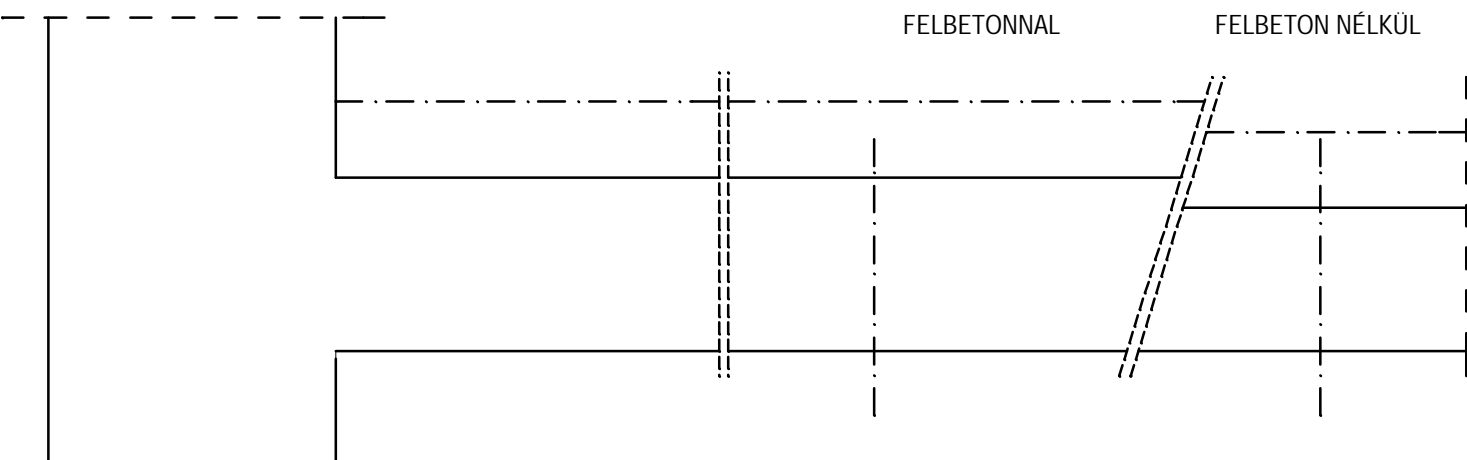


BETON PAPUCSIDOMOS, FÉLIG ELŐREGYÁRTOTT FÖDÉM

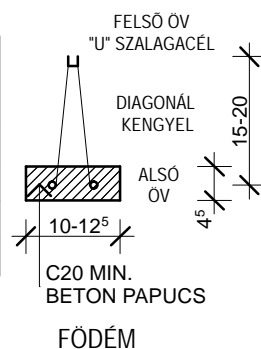
(MESTERFÖDÉM, FERROBETON, LEIER)



SZERKESZTÉSI SZABÁLYOK :

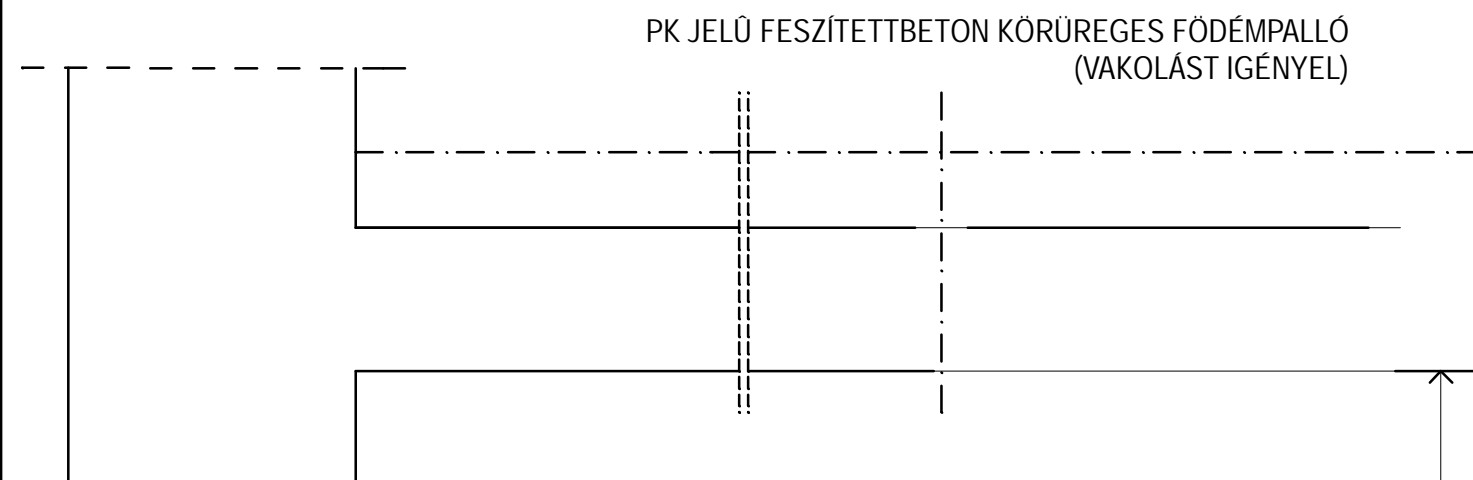
- FESZTÁV 2,0-8,0 M KÖZÖTT
- FELBETON ESETÉN KERESZTIR. VASALÁS KELL
- 6,0 M FELETT A FESZTÁV FELÉBEN KERESZTBORDA BEÉPÍTÉSE SZÜKSÉGES
- MEGFELELŐEN MÉRETEZETT KIEGÉSZÍTŐ VASALÁSSAL A GERENDÁK KONZOLOSAN IS BEÉPÍTHETŐK
- A GERENDÁKAT ÉPÍTÉS KÖZBEN ALÁ KELL TÁMSZTANI ÉS A TÁMASZKÖZ 1/300-AD RÉSZÉVEL TÚL KELL EMLNI A KÖZÉPVONALÁBAN

FÖDÉMV TG. (CM)	GERENDÁK TG.TÁVOLSÁGA (CM)	BÉLÉSTEST TÍPUSA
19 (19+0)	59	EB-60/19
23 (19+4)	59	EB-60/19
25 (25+0)	64	EB-1/1
29 (25+4)	64	EB-1/1



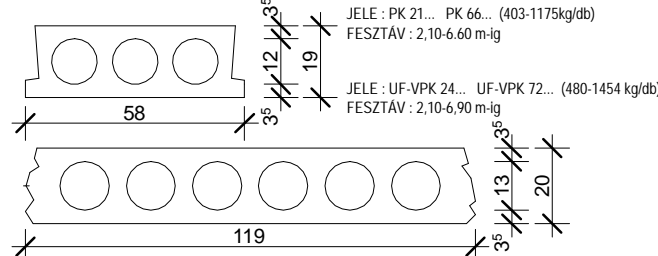
TELJES KM.-BEN ELŐREGY. FESZÍTETT VASBETON PALLÓS FÖDÉM

(PK, PS, UF-VPK)

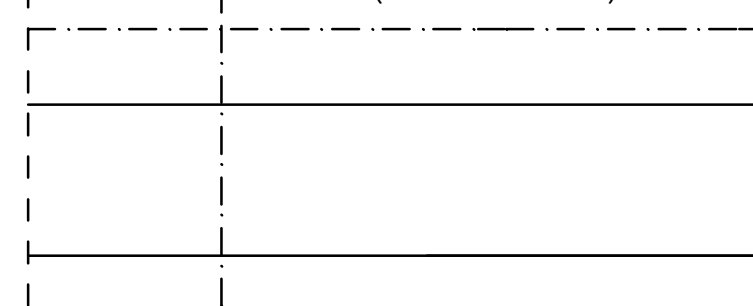


SZERKESZTÉSI SZABÁLYOK :

- KONZOLOSAN NEM ÉPÍTHETŐ
- ALÁTÁMASZTÁS ÉPÍTÉS KÖZBEN TILOS

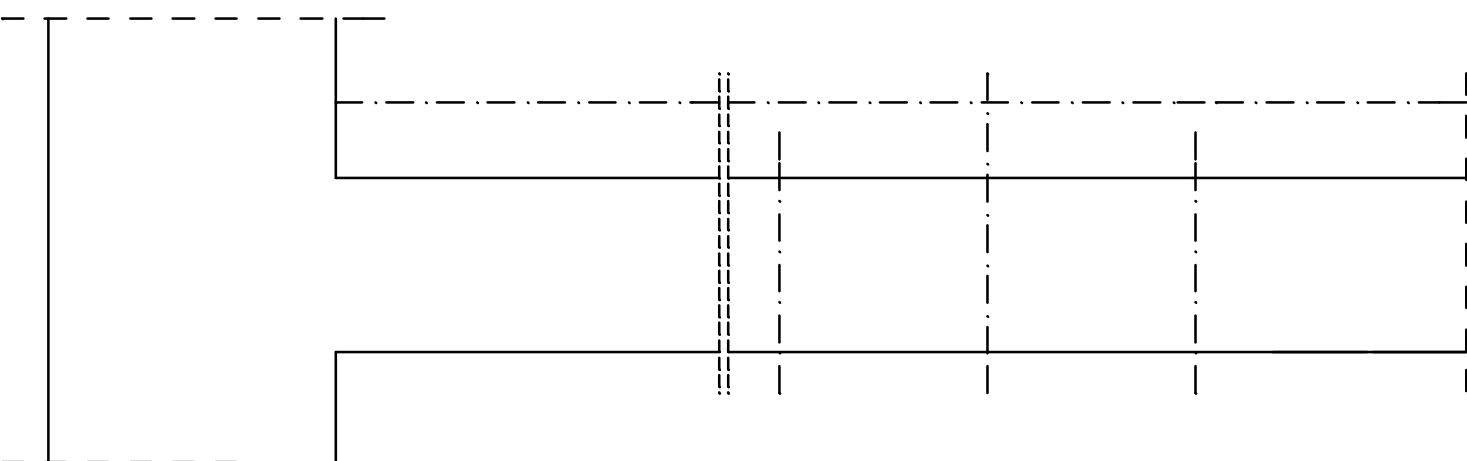


UF-VPK JELŰ FESZÍTETT BETON KÖRÜREGES FÖDÉMPALLÓ (VAKOLATMENTES)



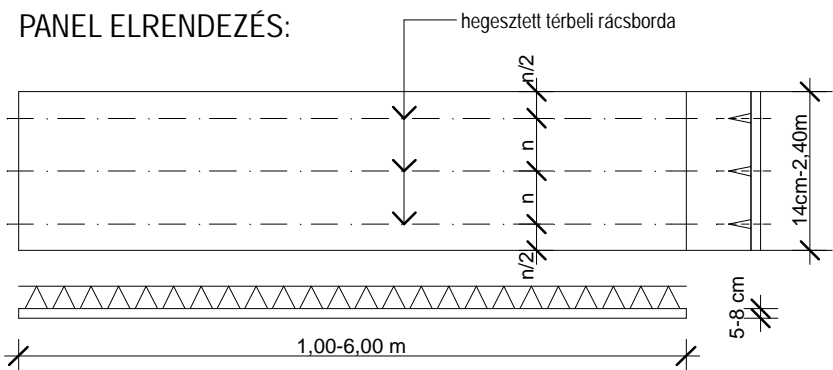
ZSALUZÓ KÉREGPANEL, FÉLIG ELŐREGYÁRTOTT

("MESTERPANEL", TRIGON, LEIER, PROFIPANEL)



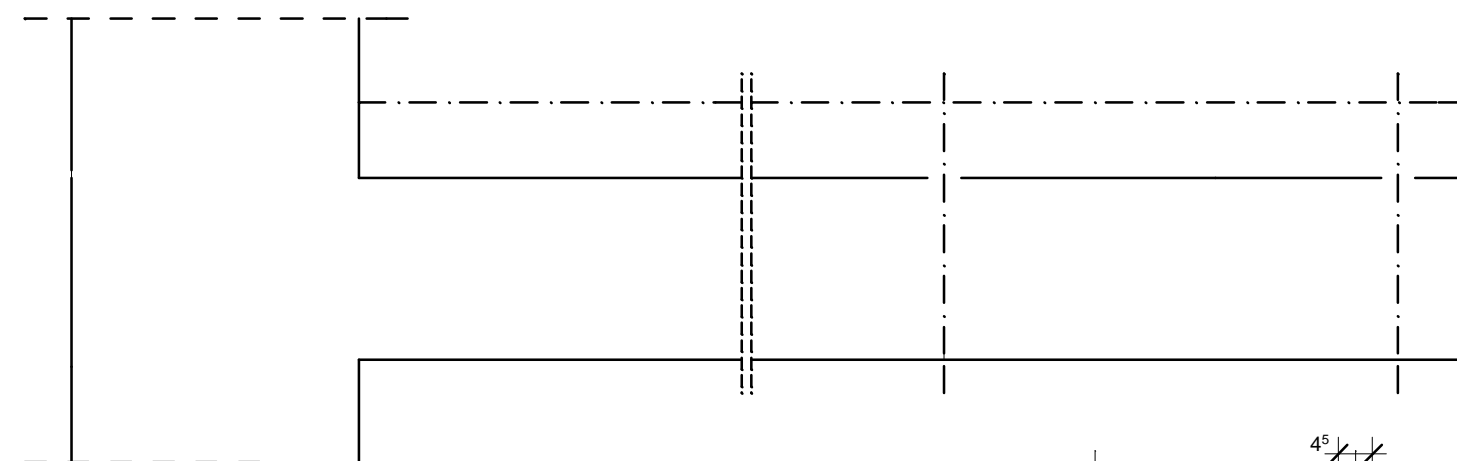
SZERKESZTÉSI SZABÁLYOK :

- FESZTÁV 2,4-8,9 M (12,00 M-IG) KÖZÖTT
- FÖDÉM VTG. MÉRETEZÉSTŐL FÜGGŐEN: 17-27 CM
- PANEL ÁTTÖRHETŐ (MAX.: 20/20 CM)
- ZSALUPANELEKET ÉPÍTÉS KÖZBEN ALÁ KELL TÁMSZTANI: L/2 3,6 M-IG, L/5 7,8-9,0 M-IG
- ALÁTÁMASZTÁSOKNÁL A PANELEKET TÚL KELL EMLNI: 15-50 MM



TELJES KM.-BEN ELŐREGY. VASALT PÓRUSBETON PALLÓS FÖDÉM

(YTONG-DE FÖDÉMPALLÓ)



SZERKESZTÉSI SZABÁLYOK :

- 6,0 M FESZTÁVIG ALKALMAZHATÓ
- JÁRATOS PALLÓSZÉLESSÉG: 60 (62,5) CM
- FÖDÉM VTG. IGÉNYTŐL FÜGGŐEN: 20, 24 ÉS 30 CM
- PANEL ÁTTÖRHETŐ (MAX.: 15 CM V. 0,25*A)
- A FÖDÉMPALLÓKAT ÉPÍTÉS KÖZBEN NEM KELL ALÁTÁMSZTANI
- SZILÁRDSÁG P-4, SÚLY: 6-700 KG/M3, HŐVEZ. TÉNYEZŐ: 0,16...0,21 W/mk
- KONZOLOSAN IS BEÉPÍTHETŐK (6,0 M-ES PALLÓHOSSZ ESETÉN MAX.1,50 M)

PALLÓK PROFILOZÁSI MEGOLDÁSAI :

