


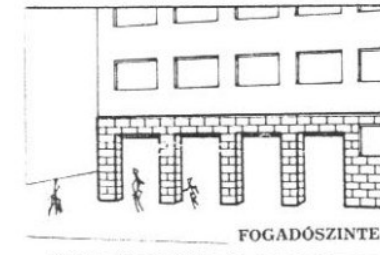
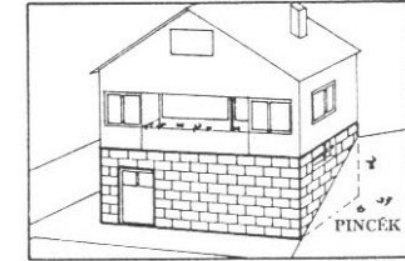
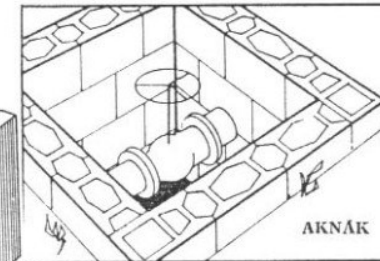
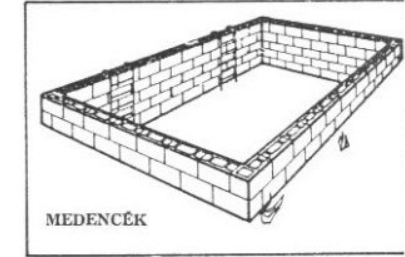
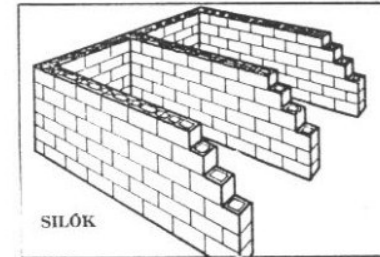
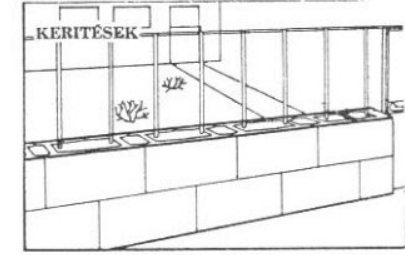

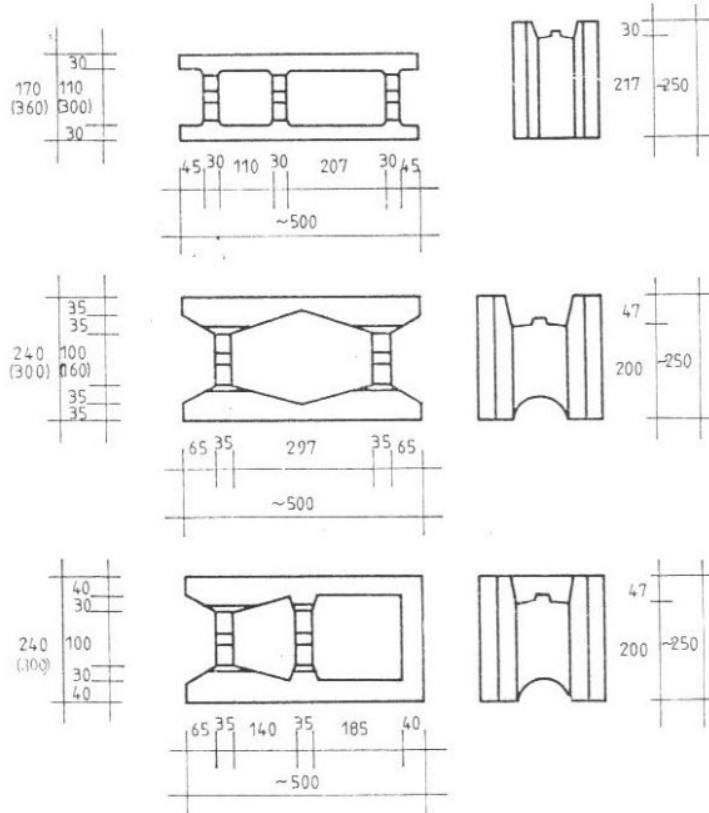
# SILEX-43 ZSALUKÓ

## MŰSZAKI JELLEMZŐK

Merettűrés: — szélesség, magasság  $\pm 5.0$  mm;  
— hosszúság  $\pm 3.0$  mm;

Nyomószilárdság:  
— középtértek 7 N/mm<sup>2</sup>;  
— legalacsonyabb 5 N/mm<sup>2</sup>;

Elem jele	Befoglaló méret	Előregyártott beton	Elemcsukleglet		Kitöltő beton
			m <sup>2</sup> -re	m <sup>2</sup> -re	
43-17-es	500x250x170	10,0 dm <sup>3</sup>	8 db	46 db	0,54 m <sup>3</sup> /m <sup>2</sup>
55-24-es	500x250x240	14,2 dm <sup>3</sup>	8 db	34 db	0,53 m <sup>3</sup> /m <sup>2</sup>
58-30-as	500x250x300	15,0 dm <sup>3</sup>	8 db	27 db	0,60 m <sup>3</sup> /m <sup>2</sup>
61-36-os	500x250x360	14,2 dm <sup>3</sup>	8 db	22 db	0,68 m <sup>3</sup> /m <sup>2</sup>



BUDAPESTI MŰSZAKI EGYETEM  
ÉPÍTÉSZMÉRNÖKI KAR - ÉSZBI.  
ÉPÜLETSZERKEZETTANI TANSZÉK  
1111. MŰEGYETEM RKP.3. K.II.27/a

SILEX - 43 ZSALUKÓ - ELEMÉK ÉS ALKALMAZÁSI TERÜLETE